



生泰合成工業股份有限公司

SYN-TECH CHEM. & PHARM. CO., LTD

產業座談會 | 蕭振明 董事長

2024年05月16日

 生泰合成工業公司
SYN-TECH CHEM & PHARM CO., LTD

股票代號：1777



免 責 聲 明

本次簡報與討論包含特定預測性的說明，而其內容有關於營運結果、財務狀況，以及對未來事件的預期。因為此等前瞻性說明是有關於未來事件，而且取決於未來發生時的環境因素，所以必然含有風險與不確定性。

本公司將不負擔公開更新或修改這些預測性的說明之義務，無論是出現新資訊、未來發生任何事件，或其他情況。實際結果可能與此等預測性說明推測的內容有重大差異。

簡報大綱

01

公司簡介

公司概況
主要產品

各國DMF
官方稽核

02

營運及財務狀況

營運成果

03

未來發展策略與公司 展望

未來策略布局

生泰合成工業公司
SYN-TECH CHEM & PHARM CO., LTD

公司簡介



公 司 概 況

● 1982年11月9日成立

- ❑ 新台幣445,917仟元
- ❑ 蕭董事長 振明先生
- ❑ 221位同仁
- ❑ 西藥原料藥
動物用藥
賦形劑



● 管理系統認證

- ❑ ISO9001品質系統
- ❑ ISO14001環境系統
- ❑ ISO45001職安衛系統
- ❑ PIC/S GMP
- ❑ GDP



● 獲獎紀錄

- ❑ 國家醫藥品質獎
- ❑ 國家磐石獎
- ❑ 藥物科技研究發展獎
- ❑ 國家新創獎
- ❑ 工業永續精銳獎
- ❑ 中小企業創新研究獎
- ❑ 國家新創獎精進續獎

● 全方位發展

- ❑ 人才培訓
- ❑ 經營領域
- ❑ 基礎建設
- ❑ 學術研究機構合作
- ❑ 企業整合新藥開發

主要產品種類



肌肉鬆弛劑
Muscle Relaxants



局部麻醉劑
Topical Anesthetic Agents



賦形劑及動物用藥
Excipient and Animal Drugs



消化系統藥物
Digestive System Drugs



中樞神經系統藥物
Central Nervous System Drugs



心臟血管劑
Cardiovascular Agents



呼吸系統藥物
Respiratory System Drugs



化學治療藥物
Chemotherapeutic Drugs



消炎解熱鎮痛劑
**Non- Steroidal Anti- Inflammatory
Antipyretics and Analgesics**



其他
Others

各國 DMF/MF 登錄

國 家	DMF/MF 登記數
美 國	19
日 本	20
加 拿 大	3
韓 國	6
歐 盟	7
大 陸	3
其他地區	9

官方查核紀錄

查核單位	首度查廠年度	查廠次數
美國 FDA	1995	7
台灣 FDA	2002	20
韓國 FDA	2007	2
匈牙利 FDA	2008	1
澳洲TGA	2009	2
日本 PMDA	2014	5
墨西哥FDA	2015	1
歐盟 EDQM	2016	1

客戶查廠紀錄

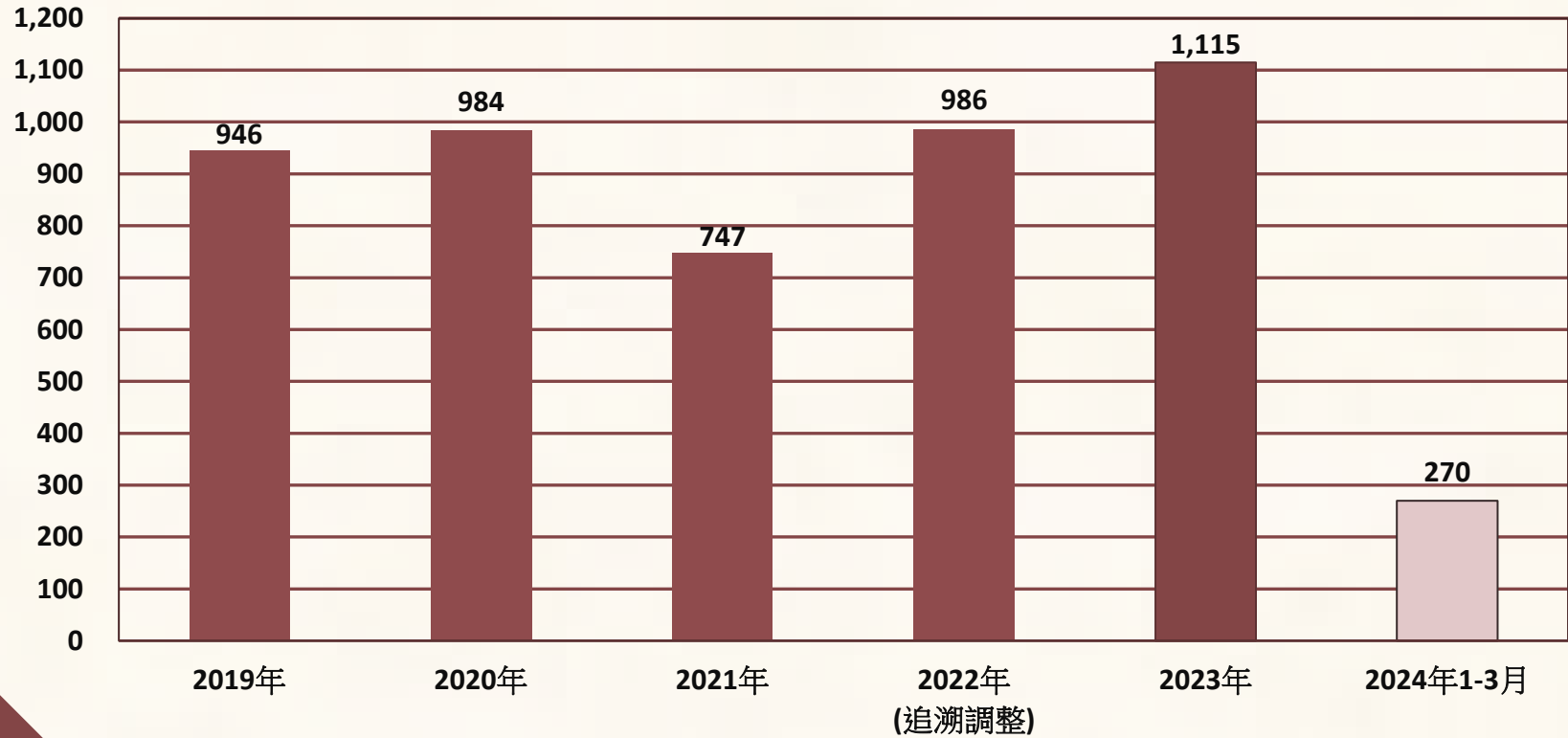
查廠年度	查廠次數
2019	25
2020	5
2021	7
2022	11
2023	35
2024年至4月	8

營運及財務狀況



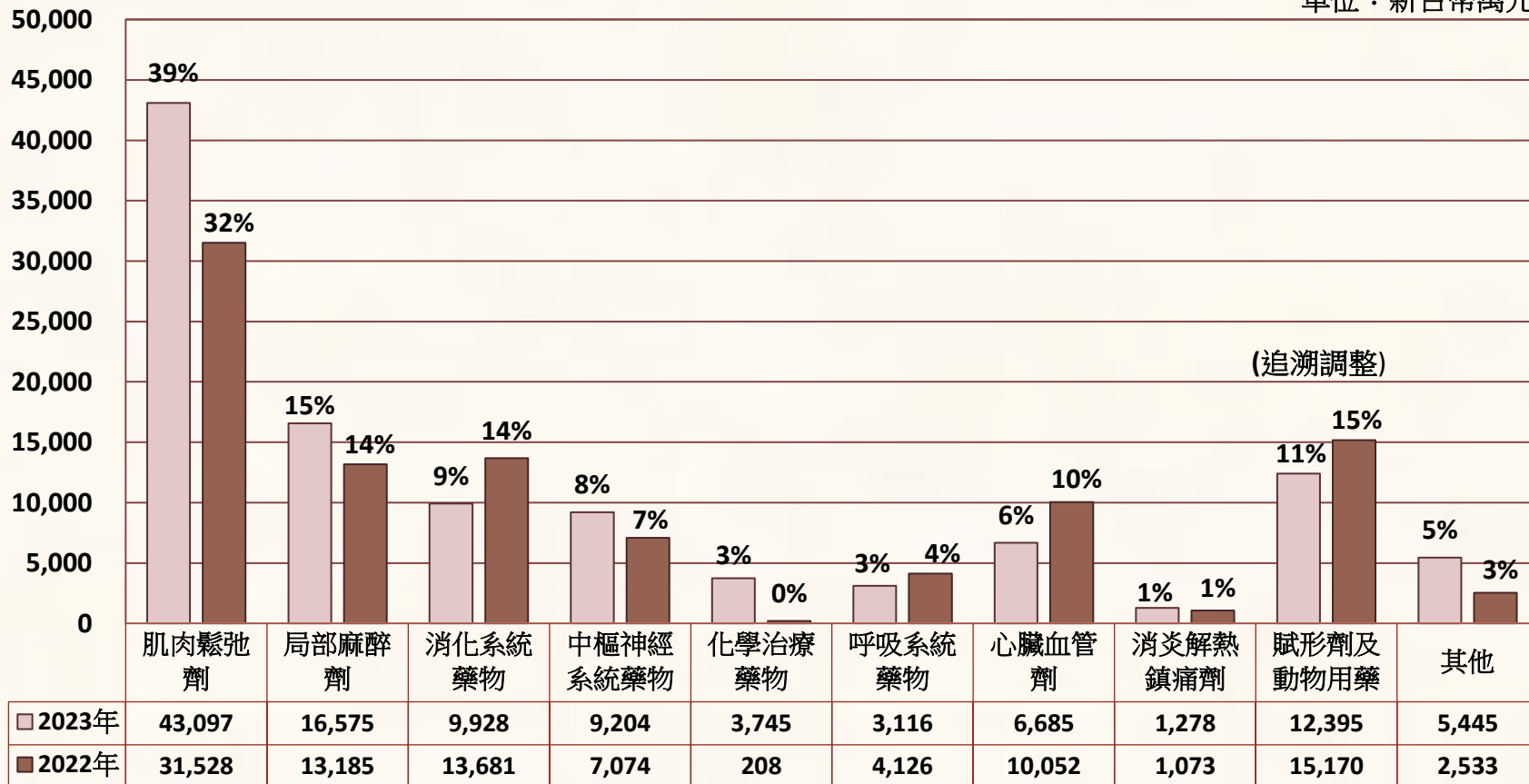
近五年營業收入

單位：新台幣百萬元



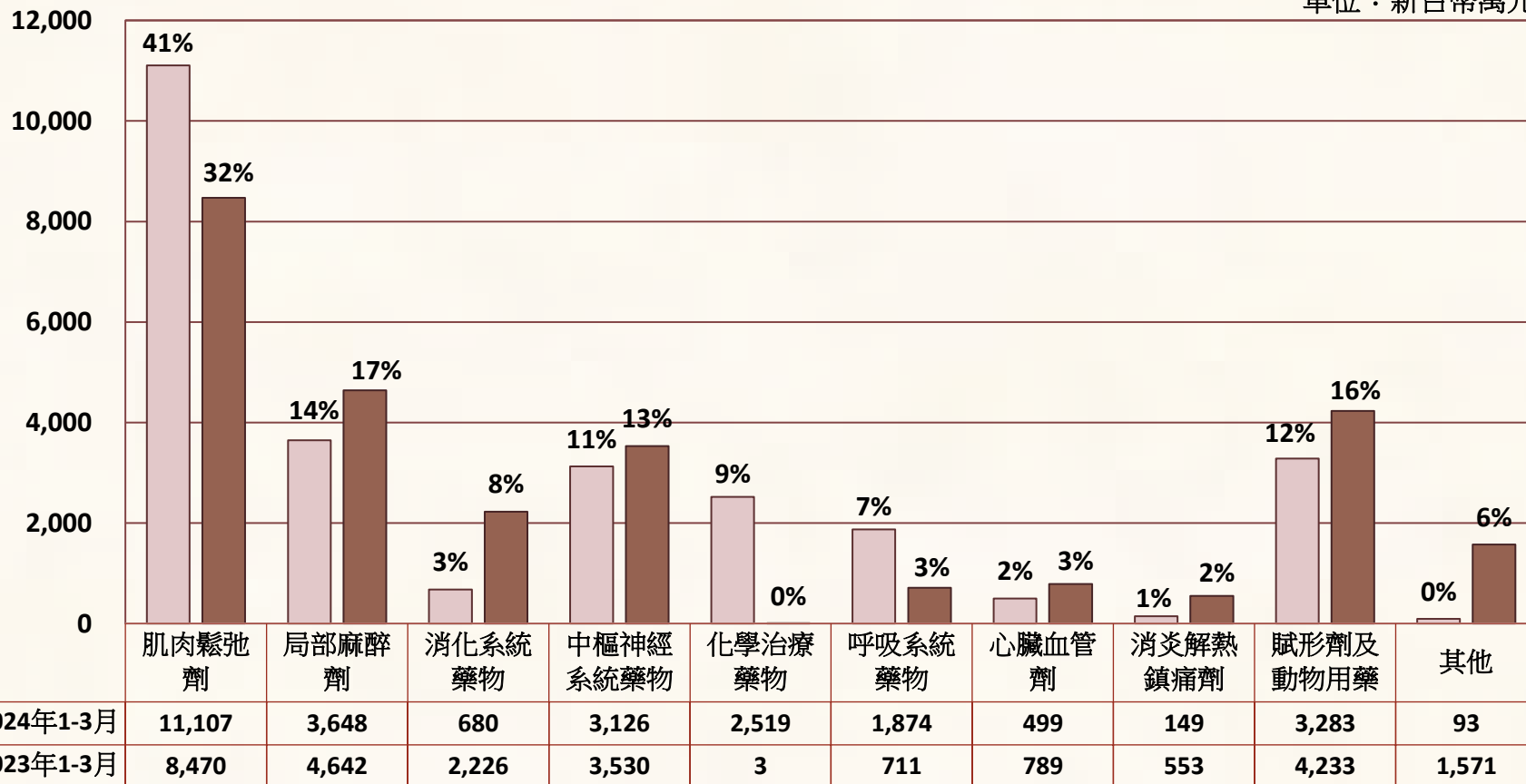
各類產品營收比重

單位：新台幣萬元

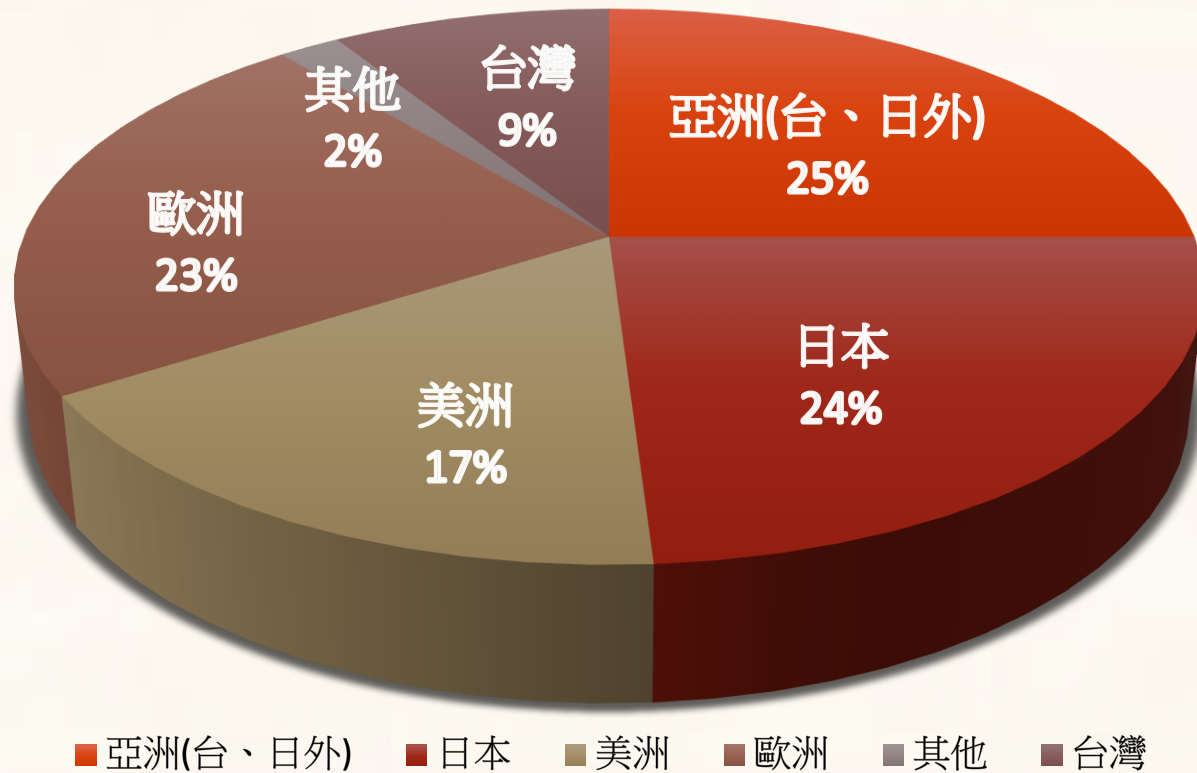


各類產品營收比重

單位：新台幣萬元

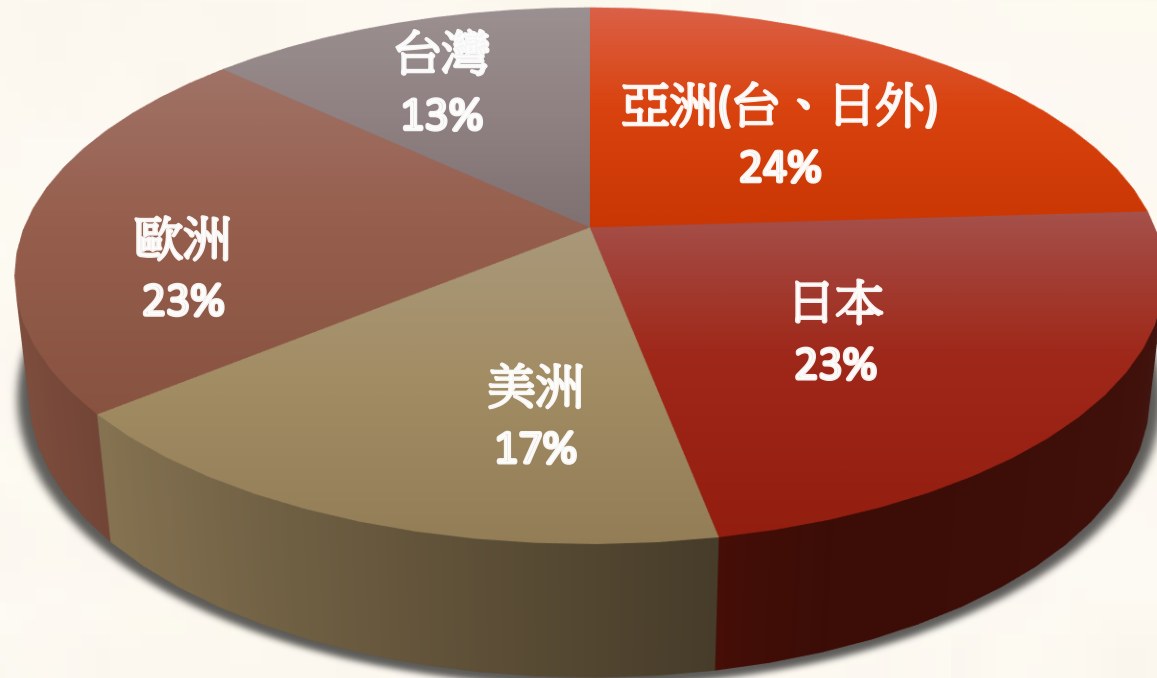


銷售地區比重



資料收集時間範圍：2023年

銷售地區比重



■ 亞洲(台、日外) ■ 日本 ■ 美洲 ■ 歐洲 ■ 台灣

資料收集時間範圍：2024年 1~3月

2023年與2022年之同期營運比較

單位：新台幣百萬元

項目	2023年	2022年	差異(%)
營業收入	1,115	986	13
營業毛利	410	368	11
毛利率(%)	37	37	0
營業利益	282	238	18
營業外收入	32	117	(73)
稅前淨利	314	355	(12)
本期淨利	251	295	(15)
每股盈餘(元)	5.63	6.62	(15)

2023年與2022年之營運主要差異分析

➤ 營收

- 主要係D廠及C廠廠房重建完成，陸續恢復生產及銷售，原用於支援生產他項產品之B廠，產線已逐漸回復原生產產品產能可挹注營收，因而營業額成長。

➤ 盈餘

- 因重建完成產能逐漸提升及銷售成長致營業利益增加，另因新台幣對美元貶值趨緩，大幅減少外幣兌換利益，致本期淨利大幅減少。

2024年Q1與2023年Q1之同期營運比較

單位：新台幣百萬元

項目	2024年1-3月	2023年1-3月	差異(%)
營業收入	270	267	1
營業毛利	105	111	(5)
毛利率(%)	39	42	(7)
營業利益	75	81	(7)
營業外收入	35	1	3400
稅前淨利	109	82	33
本期淨利	87	66	33
每股盈餘(元)	1.96	1.47	33

2024年Q1與2023年Q1之營運主要差異分析

➤ 營收

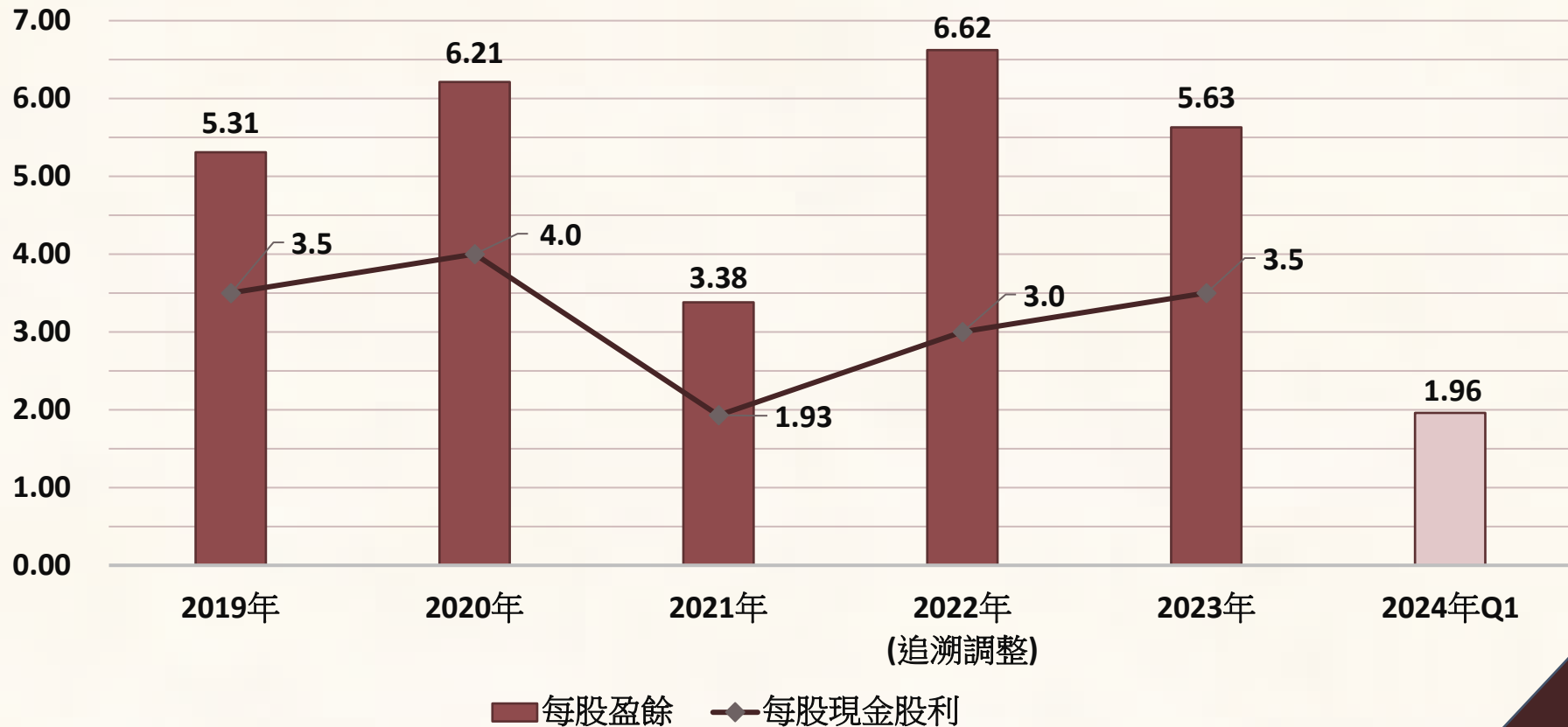
- 主要係用於支援生產他項產品之B廠，產線已回復原生產產品並適度整合人力，增加設備利用率，產銷營收因而增加。

➤ 盈餘

- 因銷售產品組成改變致毛利率下降，另因新台幣對美元貶值，大幅增加外幣兌換利益，致本期淨利增加。

近五年每股盈餘及現金股利

單位：新台幣元



重建廠房、設施、設備概況

- D廠重建完成，2023年3月接受TFDA GMP/GDP查廠已通過，OXZ、LTG已恢復生產銷售。
- C廠、S廠重建完成，2023年8月接受TFDA GMP/GDP查廠已通過，CTT、SSF、DFP已恢復生產銷售。
- T廠動物用原料藥廠房已於2023年3月接受農業部動植物檢疫局查廠通過，並通過歐洲EU R1-CEP及美國FDA DMF登錄，V-XZH恢復生產銷售。
- 合成辦公大樓、熱媒鍋爐室、安定性大樓皆已重建或增建完成。

未來發展策略與公司展望



未來發展策略與公司展望 I

- 開發新產品並擴大國際市場銷售，接受日本藥廠IMH及AMH之研發。
- 產品製程最適化，關鍵步驟自動化，提供品質優良價格合適的產品：
 - 研發改善製程，規畫關鍵步驟自動化，主要產品品質再優化，追求好！還要更好，期使產品更具競爭優勢。
 - 重建廠房設施設備，C、D及S廠皆完成，並通過TFDA查廠，E、F廠第二季末前預期會通過查廠。
 - 市場變化快速，建立第二供應鏈，已規劃第二、三季會至國外原料生產廠進行稽核；另外，主要原料研發自主生產，已完成NBOZ之生產，維持重要品項永續生產。

未來發展策略與公司展望 II

- 審慎選擇評估適合本公司開發之未來新利基產品：
 - 配合國家需求，精選產品，避免國際重大變動，如此次 COVID-19 發生，印度即管制重要藥品外銷，可能造成國內缺藥，已選擇藥事法第二十七條之二必要藥品清單，其中二項 APB、SBS 進行研發。
- 拓展經營新領域：
 - 原料藥關鍵性中間體 NBOZ。
 - 開拓中國市場 CTT、AMH。
 - 小量特色原料藥 PRX。
 - 新藥合作研發 GFH。



簡 報 完 畢
敬 請 指 導

 生泰合成工業公司
SYN-TECH CHEM & PHARM CO., LTD

股票代號：1777