



2025年5月14日

生泰合成工業股份有限公司

SYN-TECH CHEM. & PHARM. CO., LTD

產業座談會 | 蕭振明 董事長



生泰合成工業公司
SYN-TECH CHEM & PHARM CO., LTD

股票代號：1777



免 責 聲 明

- ★ 本次簡報與討論包含特定預測性的說明，而其內容有關於營運結果、財務狀況，以及對未來事件的預期。因為此等前瞻性說明是有關於未來事件，而且取決於未來發生時的環境因素，所以必然含有風險與不確定性。
- ★ 本公司將不負擔公開更新或修改這些預測性的說明之義務，無論是出現新資訊、未來發生任何事件，或其他情況。實際結果可能與此等預測性說明推測的內容有重大差異。

目錄

CONTENTS

公司簡介

公司概況
主要產品

各國DMF/MF登錄
官方及客戶稽核

營運及財務狀況

營運成果

未來發展策略與 公司展望

未來策略布局



01

公司簡介

公司概況
主要產品

各國DMF/MF登錄
官方及客戶稽核

● 1982年11月9日成立

- 新台幣445,917仟元
- 蕭董事長 振明先生
- 219位同仁
- 西藥原料藥
動物用藥
賦形劑

● 管理系統認證

- ISO9001品質系統
- ISO14001環境系統
- ISO45001職安衛系統
- PIC/S GMP藥品優良製造作業規範
- GDP藥品優良運銷規範
- ISO14064-1溫室氣體盤查標準



● 獲獎紀錄

- 國家醫藥品質獎
- 國家磐石獎
- 藥物科技研究發展獎
- 國家新創獎
- 工業永續精銳獎
- 中小企業創新研究獎
- 國家新創獎精進續獎
- 2024年度淨零產業競爭力卓越獎

● 全方位發展

- 人才培訓
- 經營領域
- 基礎建設
- 學術研究機構合作
- 企業整合新藥開發

產品一

肌肉鬆弛劑
Muscle Relaxants

產品六

呼吸系統藥物
Respiratory System Drugs

產品二

消化系統藥物
Digestive System Drugs

產品七

化學治療藥物
Chemotherapeutic Drugs

產品三

中樞神經系統藥物
Central Nervous System Drugs

產品八

心臟血管劑
Cardiovascular Agents

產品四

局部麻醉劑
Topical Anesthetic Agents

產品九

消炎解熱鎮痛劑
Non- Steroidal Anti- Inflammatory
Antipyretics and Analgesics

產品五

賦形劑及動物用藥
Excipient and Animal Drugs

產品十

其他
Others



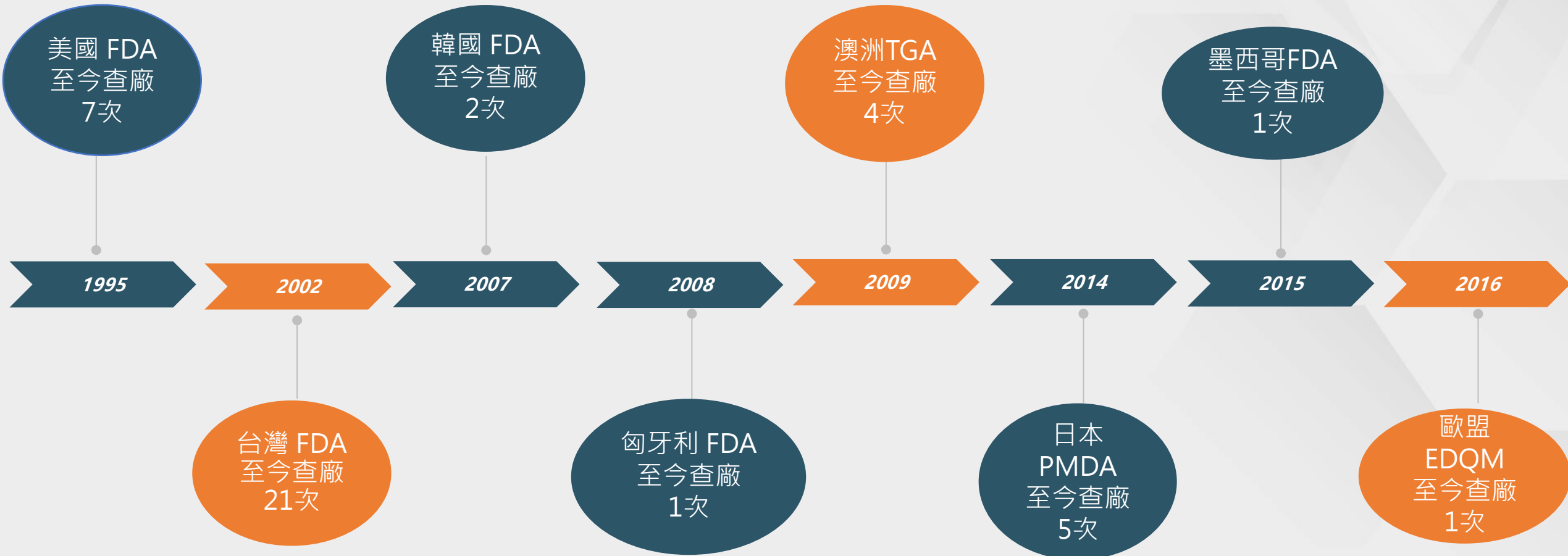
國 家	DMF/MF登記數
美 國	18
日 本	16
加拿大	3
韓 國	5
歐 盟	6
大 陸	4
其他地區	9



公司簡介-官方查核記錄

生泰合成工業股份有限公司

SYN-TECH CHEM. & PHARM. CO. LTD.





查廠年度	查廠次數
2020	5
2021	7
2022	11
2023	35
2024	38
2025年1至3月	9



02

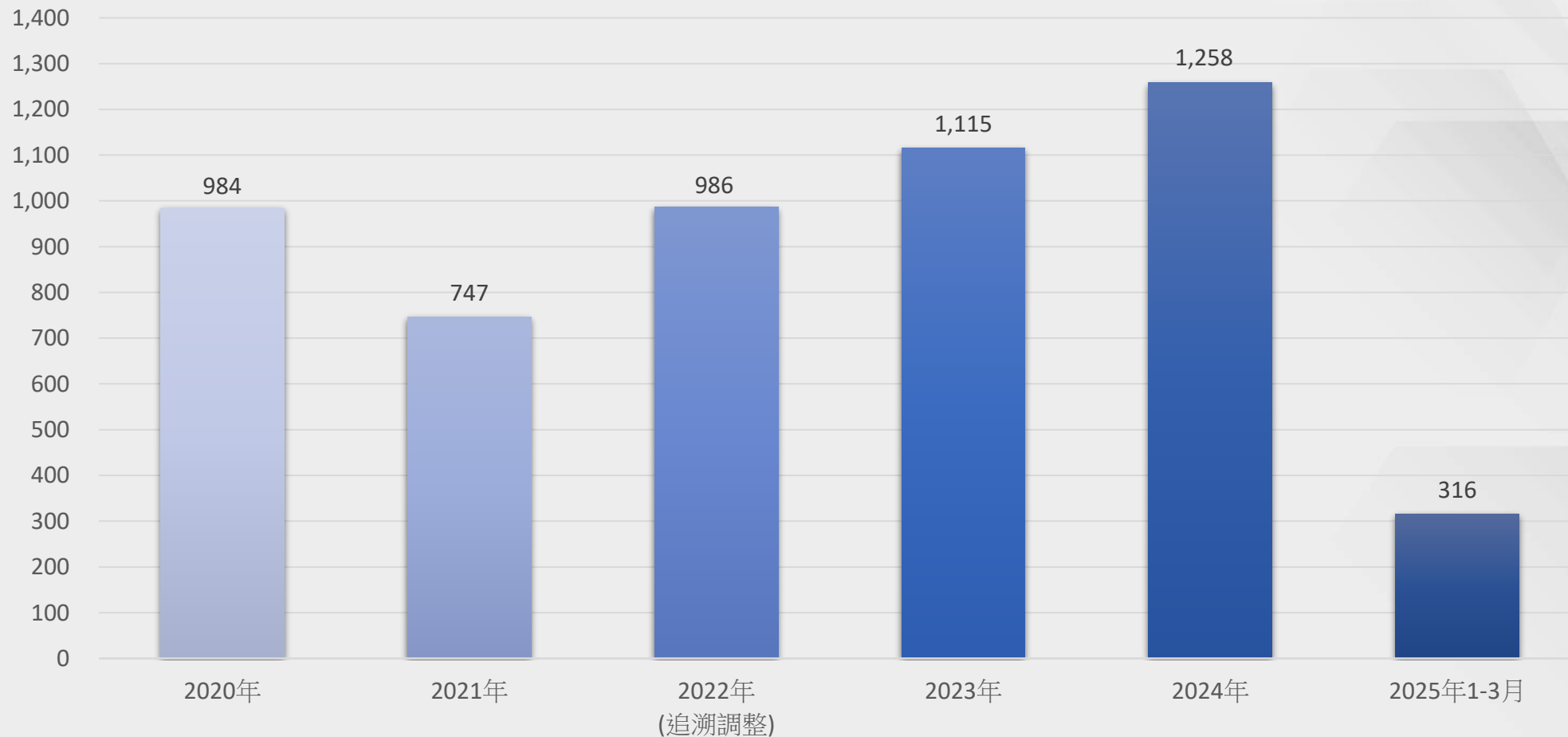
營運及財務狀況

營運成果



近五年營業收入

單位：新台幣百萬元



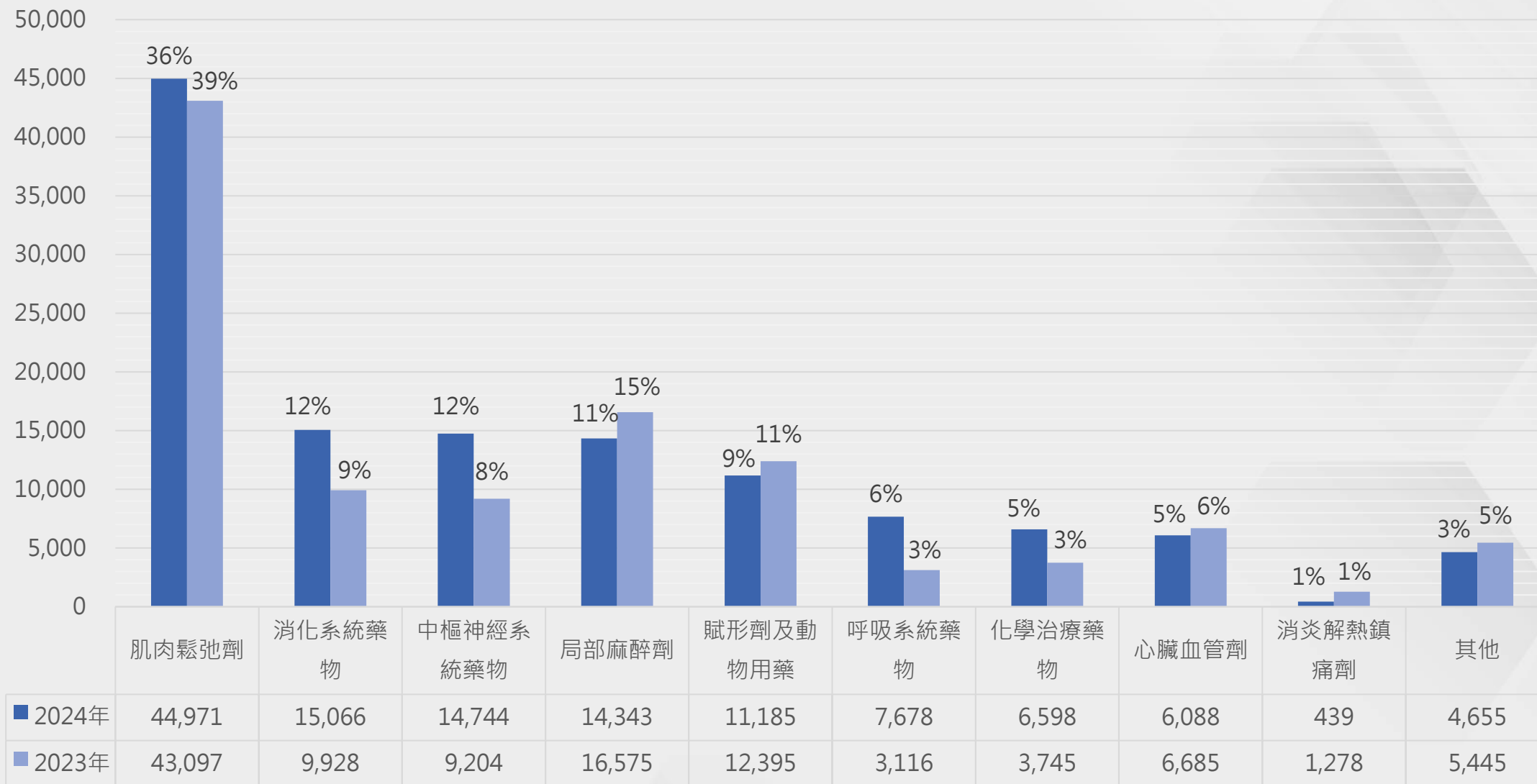


各類產品營收比重

生泰合成工業股份有限公司

SYN-TECH CHEM. & PHARM. CO. LTD.

單位：新台幣萬元



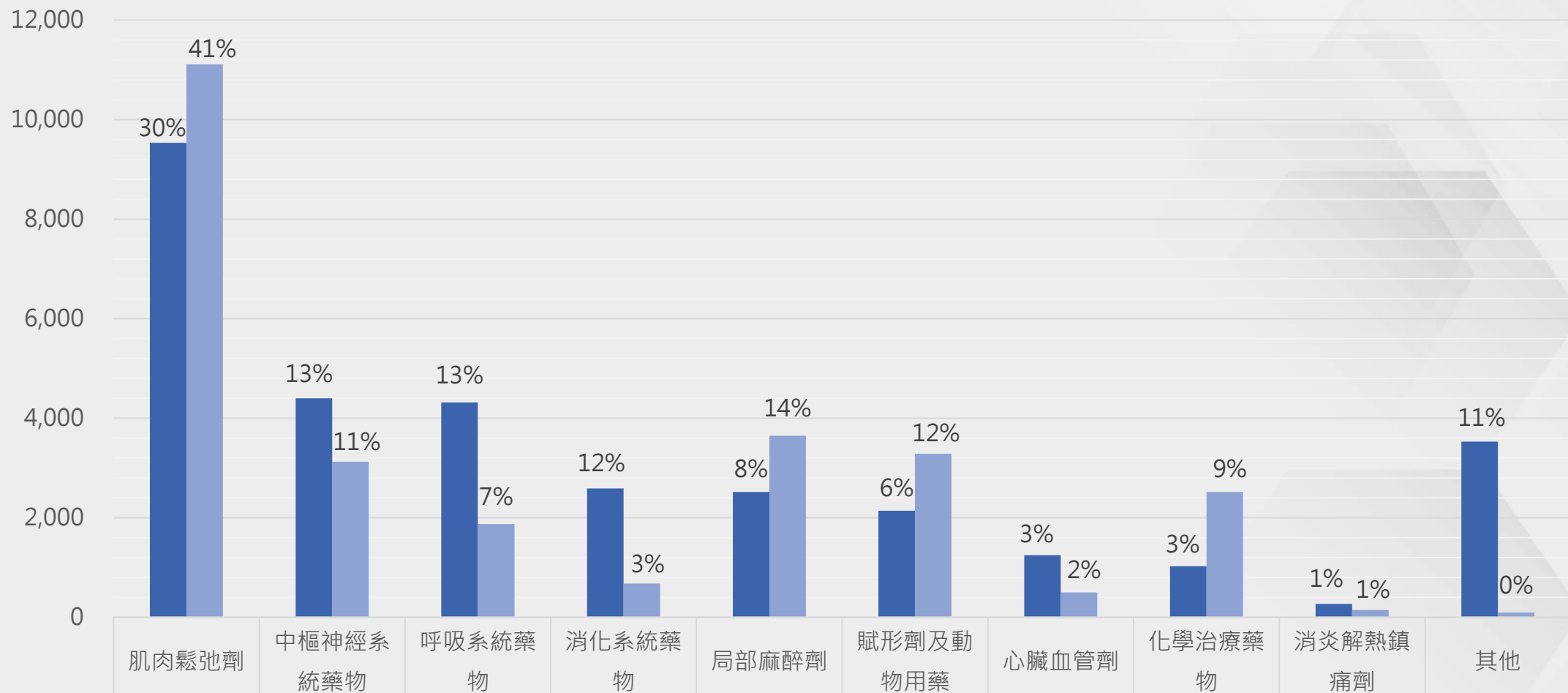


各類產品營收比重

生泰合成工業股份有限公司

SYN-TECH CHEM. & PHARM. CO. LTD.

單位：新台幣萬元



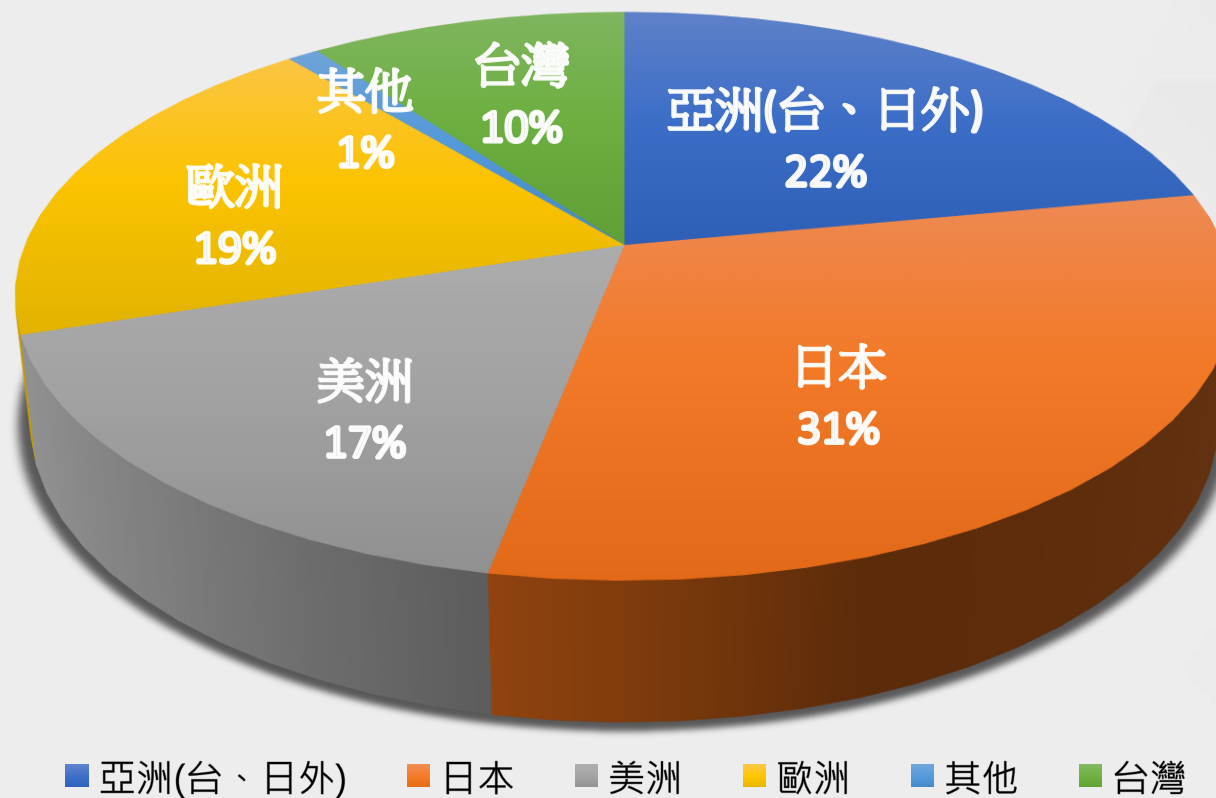
■ 2025年1-3月	9,534	4,402	4,316	2,590	2,518	2,141	1,246	1,028	270	3,530
■ 2024年1-3月	11,107	3,126	1,874	680	3,648	3,283	499	2,519	149	93



銷售地區比重

生泰合成工業股份有限公司

SYN-TECH CHEM. & PHARM. CO. LTD.



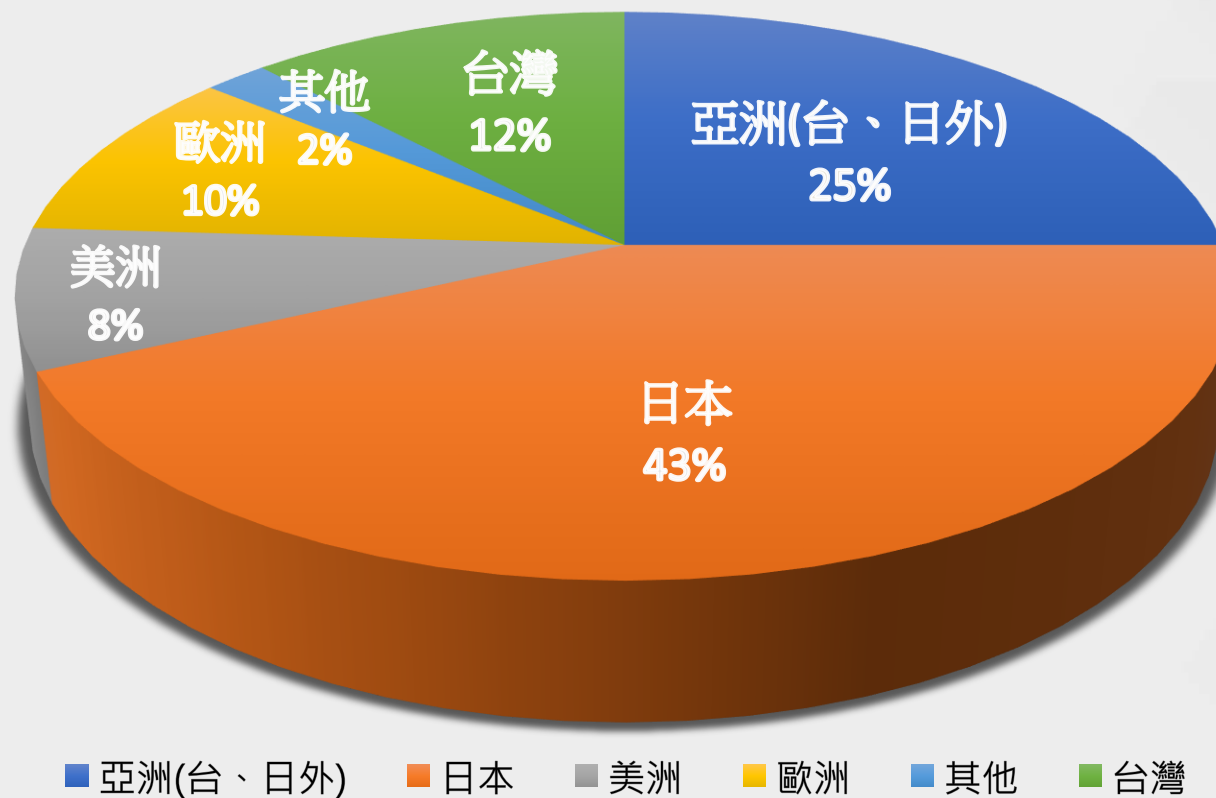
資料收集時間範圍：2024年



銷售地區比重

生泰合成工業股份有限公司

SYN-TECH CHEM. & PHARM. CO. LTD.




資料收集時間範圍：2025年1~3月

2024年與2023年之 同期營運比較

生泰合成工業股份有限公司 SYN-TECH CHEM. & PHARM. CO. LTD.

單位：新台幣仟元

項目	2024年	2023年	差異(%)
營業收入	1,257,665	1,114,687	13
營業毛利	486,941	409,521	19
毛利率(%)	39	37	5
營業利益	350,804	281,851	24
營業外收入	137,434	31,918	331
稅前淨利	488,238	313,769	56
本期淨利	393,284	251,013	57
每股盈餘(元)	8.82	5.63	57



2024年與2023年之 營運主要差異分析

生泰合成工業股份有限公司 SYN-TECH CHEM. & PHARM. CO. LTD.

營收

- 主要係廠房重建完成後，產品生產及銷售逐步恢復，且外銷日本市場的業績增長，進一步推動營業額上升。

盈餘

- 主要係積極拓展外銷市場、廠房重建提升產能，以及銷售產品組合的調整。
- 因理賠收入及外幣兌換利益亦大幅增加，致營業外收入大幅增加所致。




2025年Q1與2024年Q1之 同期營運比較

生泰合成工業股份有限公司 SYN-TECH CHEM. & PHARM. CO. LTD.

單位：新台幣仟元

項目	2025年1-3月	2024年1-3月	差異(%)
營業收入	315,750	269,782	17
營業毛利	116,398	104,847	11
毛利率(%)	37	39	(5)
營業利益	83,274	74,613	12
營業外收入	11,448	34,617	(67)
稅前淨利	94,722	109,230	(13)
本期淨利	75,751	87,384	(13)
每股盈餘(元)	1.70	1.96	(13)



2025年Q1與2024年Q1之 營運主要差異分析

生泰合成工業股份有限公司 SYN-TECH CHEM. & PHARM. CO. LTD.

營收

- 主要係外銷日本市場的業績成長及增加中間體銷售。
- 開拓新客戶逐步增加銷售量。

盈餘

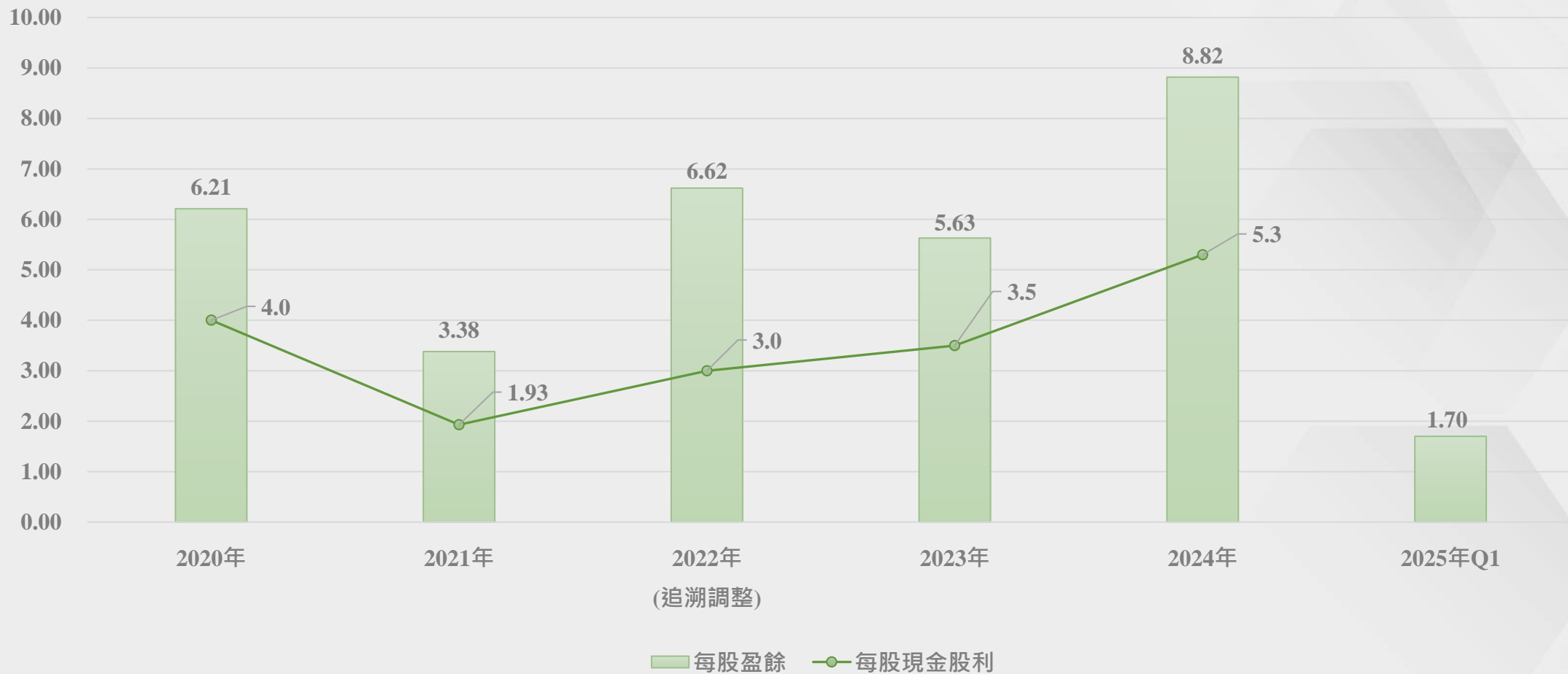
- 雖營收成長，但因銷售產品組成改變致毛利率下降。
- 係美金部位減少，外幣兌換利益及利息收入減少，致業外收入減少。



近五年每股盈餘及現金股利

生泰合成工業股份有限公司 SYN-TECH CHEM. & PHARM. CO. LTD.

單位：新台幣元





03

未來發展策略與 公司展望

未來策略布局



- IMH已進行一批次確效，預定第二季完成三批確效；AMH品質被日本藥廠肯定，今年第一季銷售逾500KG，預估今年銷售3公噸以上;DFP完成MF，第一季也有500KG之業績。
- 產品製程最適化，關鍵步驟自動化，提供品質優良價格合適的產品：
 - 1.研發改善製程，規畫關鍵步驟自動化，CTT與生技開發中心(DCB)初步完成改善方案。
 - 2.重建廠房設施設備全部完成，第一季CMZ、OPS、PEH增加營收逾1200萬元。
 - 3.特殊性產品研發，TVP產品第一季貢獻1200萬元營收。

● 審慎選擇評估適合本公司

開發之未來新利基產品：

配合國家需求，精選產品，避免造成國內缺藥，我國必要藥品清單中之APB及SBS，公司仍進行研發中，而GSB已完成確效。



● 拓展經營新領域：

- 評估原料藥關鍵性中間體。
- 開拓中國市場、CTT、AMH。
- 小量特色原料藥PRX。
- 新藥合作研發GFH，已取得許可證。



生泰合成工業股份有限公司

Thanks—感謝觀看

敬請指導



生泰合成工業公司
SYN-TECH CHEM & PHARM CO., LTD

股票代號：1777