



2025年11月12日

生泰合成工業股份有限公司

SYN-TECH CHEM. & PHARM. CO., LTD

產業座談會 | 蕭振明 董事長



生泰合成工業公司
SYN-TECH CHEM & PHARM CO., LTD

股票代號：1777



免 責 聲 明

- ★ 本次簡報與討論包含特定預測性的說明，而其內容有關於營運結果、財務狀況，以及對未來事件的預期。因為此等前瞻性說明是有關於未來事件，而且取決於未來發生時的環境因素，所以必然含有風險與不確定性。
- ★ 本公司將不負擔公開更新或修改這些預測性的說明之義務，無論是出現新資訊、未來發生任何事件，或其他情況。實際結果可能與此等預測性說明推測的內容有重大差異。

目錄

CONTENTS

公司簡介

公司概況
主要產品

各國DMF/MF登錄
官方及客戶稽核

營運及財務狀況

營運成果

未來發展策略與 公司展望

未來策略布局



01

公司簡介

公司概況
主要產品

各國DMF/MF登錄
官方及客戶稽核

● 1982年11月9日成立

- 新台幣445,917仟元
- 蕭董事長 振明先生
- 213位同仁
- 西藥原料藥
動物用藥
賦形劑

● 管理系統認證

- ISO9001品質系統
- ISO14001環境系統
- ISO45001職安衛系統
- PIC/S GMP藥品優良製造作業規範
- GDP藥品優良運銷規範
- ISO14064-1溫室氣體盤查標準



● 獲獎紀錄

- 國家醫藥品質獎
- 國家磐石獎
- 藥物科技研究發展獎
- 國家新創獎
- 工業永續精銳獎
- 中小企業創新研究獎
- 國家新創獎精進續獎
- 2024年度淨零產業競爭力卓越獎
- 2025台北生技獎國際躍進獎優等

● 全方位發展

- 人才培訓
- 經營領域
- 基礎建設
- 學術研究機構合作
- 企業整合新藥開發

產品一

肌肉鬆弛劑
Muscle Relaxants

產品二

中樞神經系統藥物
Central Nervous System Drugs

產品三

呼吸系統藥物
Respiratory System Drugs

產品四

局部麻醉劑
Topical Anesthetic Agents

產品五

賦形劑及動物用藥
Excipient and Animal Drugs

產品六

心臟血管劑
Cardiovascular Agents

產品七

消化系統藥物
Digestive System Drugs

產品八

化學治療藥物
Chemotherapeutic Drugs

產品九

消炎解熱鎮痛劑
Non- Steroidal Anti- Inflammatory
Antipyretics and Analgesics

產品十

其他
Others



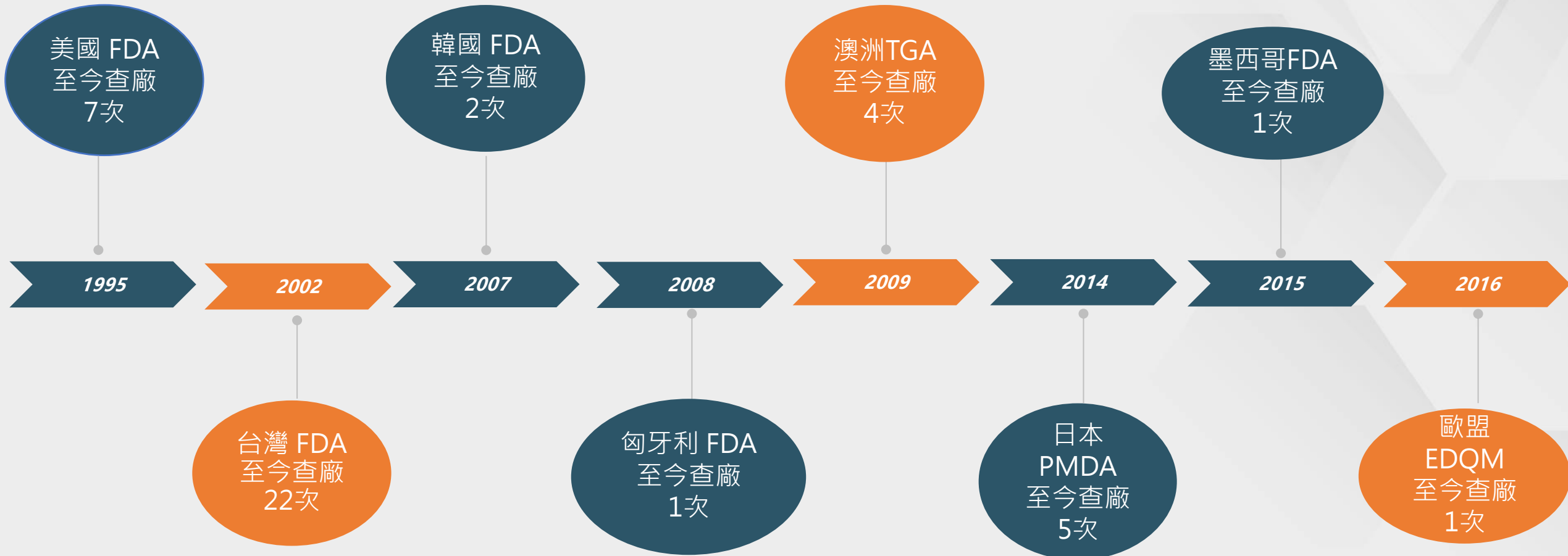
國 家	DMF/MF登記數
美 國	18
日 本	22
加拿大	3
韓 國	5
歐 盟	6
大 陸	4
其他地區	9



公司簡介-官方查核記錄

生泰合成工業股份有限公司

SYN-TECH CHEM. & PHARM. CO. LTD.





查廠年度	查廠次數
2020	5
2021	7
2022	11
2023	35
2024	38
2025年1至10月	20



02

營運及財務狀況

營運成果

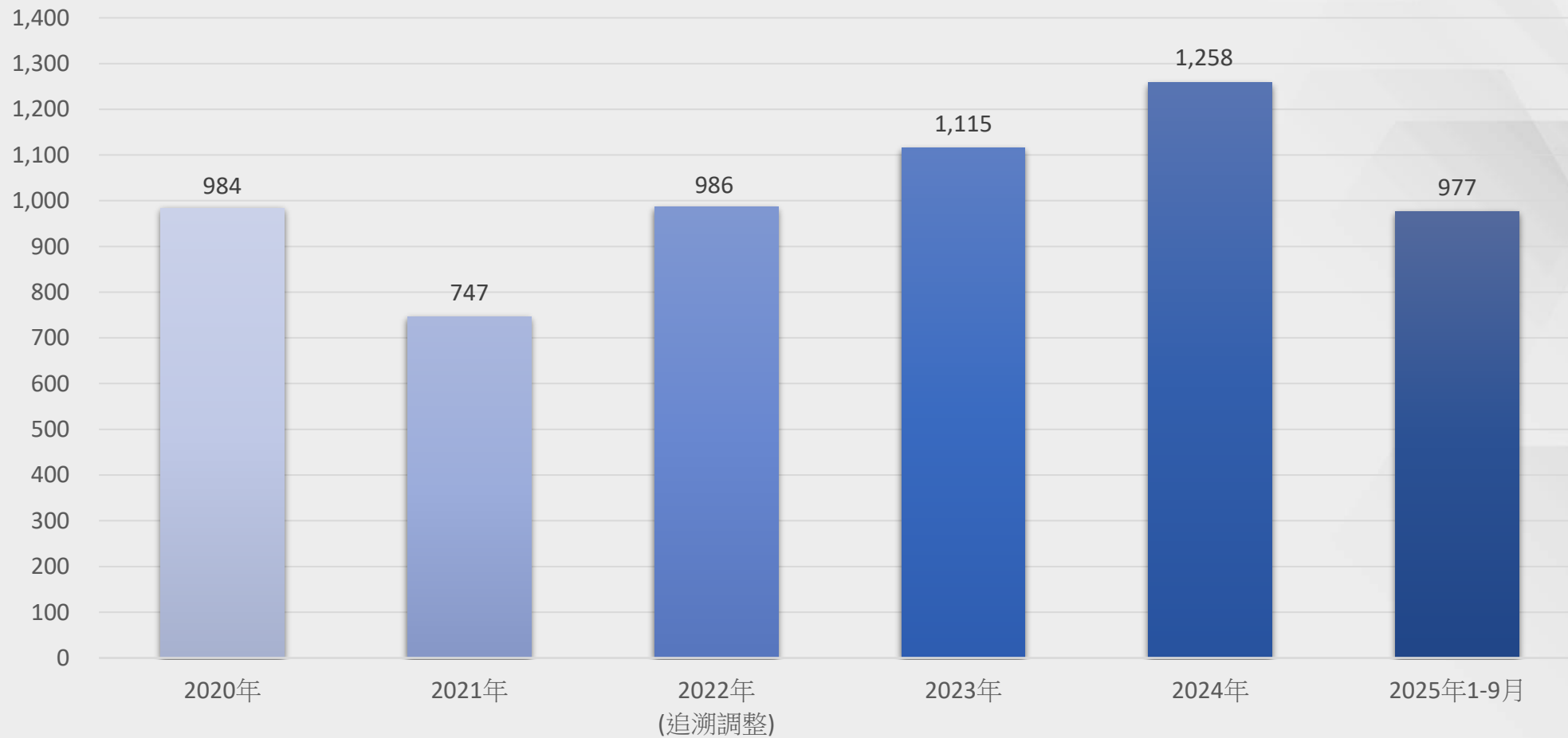


近五年營業收入

生泰合成工業股份有限公司

SYN-TECH CHEM. & PHARM. CO. LTD.

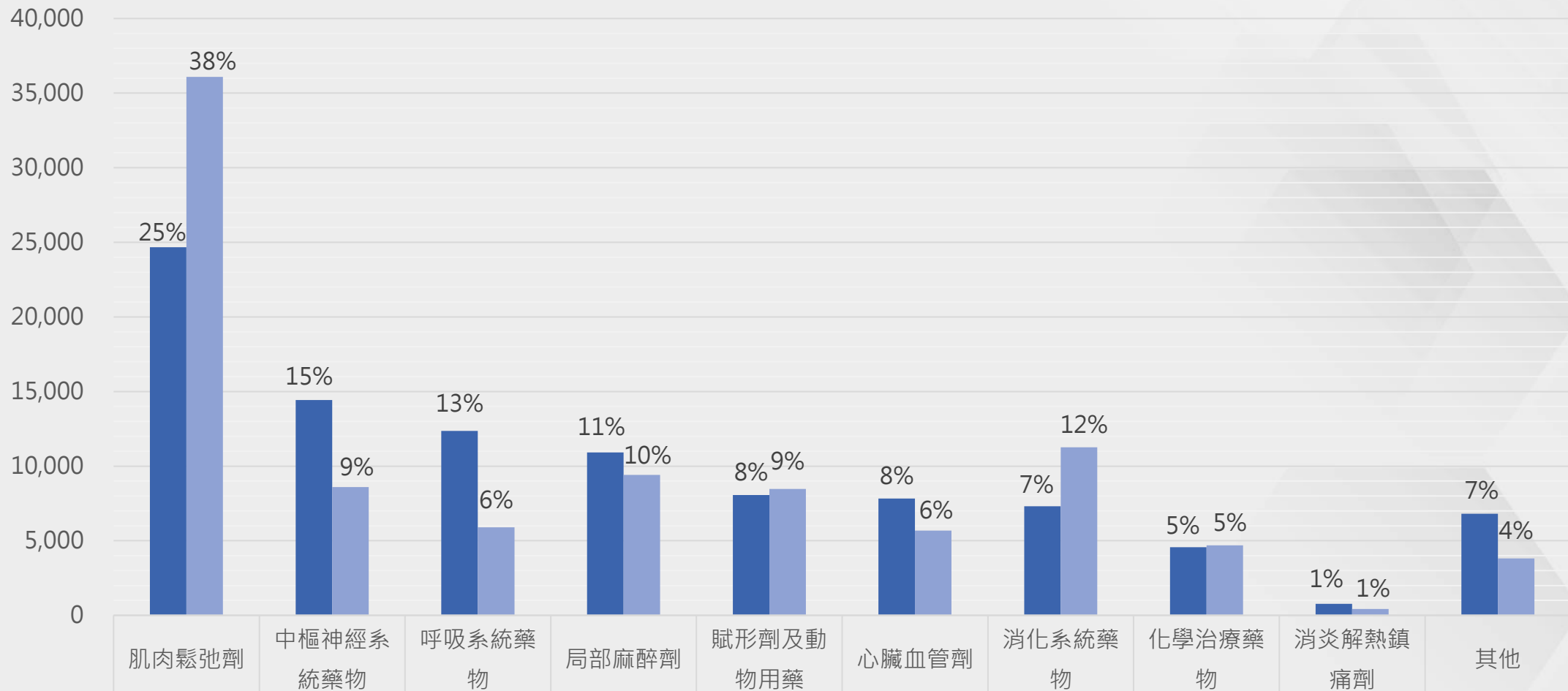
單位：新台幣百萬元





各類產品營收比重

單位：新台幣萬元



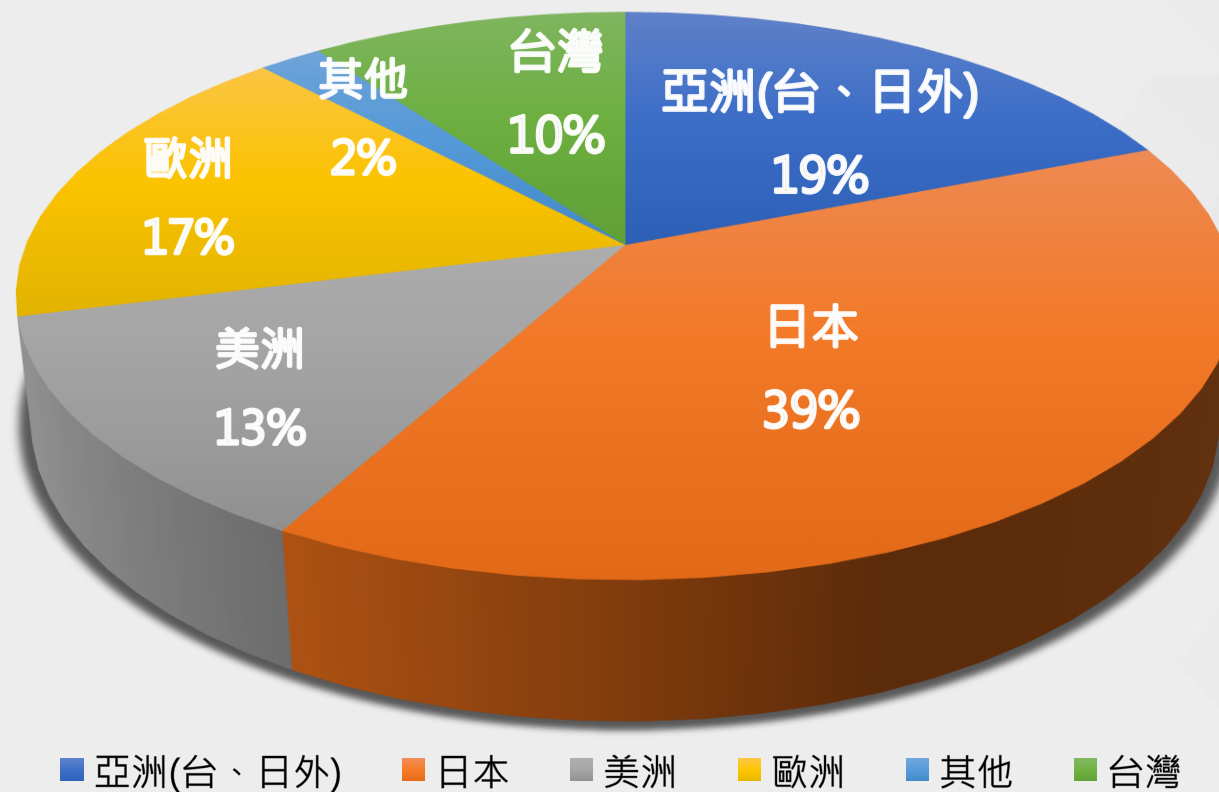
年份	肌肉鬆弛劑	中樞神經系統藥物	呼吸系統藥物	局部麻醉劑	賦形劑及動物用藥	心臟血管劑	消化系統藥物	化學治療藥物	消炎解熱鎮痛劑	其他
2025年1-9月	24,675	14,427	12,354	10,923	8,061	7,833	7,307	4,568	777	6,804
2024年1-9月	36,090	8,592	5,899	9,408	8,479	5,675	11,262	4,693	420	3,821



銷售地區比重

生泰合成工業股份有限公司

SYN-TECH CHEM. & PHARM. CO. LTD.




資料收集時間範圍：2025年1~9月

2025年Q3與2024年Q3之 同期營運比較

生泰合成工業股份有限公司 SYN-TECH CHEM. & PHARM. CO. LTD.

單位：新台幣仟元

項目	2025年1-9月	2024年1-9月	差異(%)
營業收入	977,296	943,393	4
營業毛利	318,668	356,927	(11)
毛利率(%)	33	38	(13)
營業利益	224,226	257,373	(13)
營業外收入	(4,950)	120,349	(104)
稅前淨利	219,276	377,722	(42)
本期淨利	169,729	302,008	(44)
每股盈餘(元)	3.81	6.77	(44)



2025年Q3與2024年Q3之 營運主要差異分析

生泰合成工業股份有限公司 SYN-TECH CHEM. & PHARM. CO. LTD.

銷售成長動能

- 主要來自外銷日本市場之神經系統用藥及呼吸系統用藥業績穩健成長。
- 中間體銷售量增加致營收提升。
- 開拓新客戶，銷售量逐步成長。

營運分析摘要

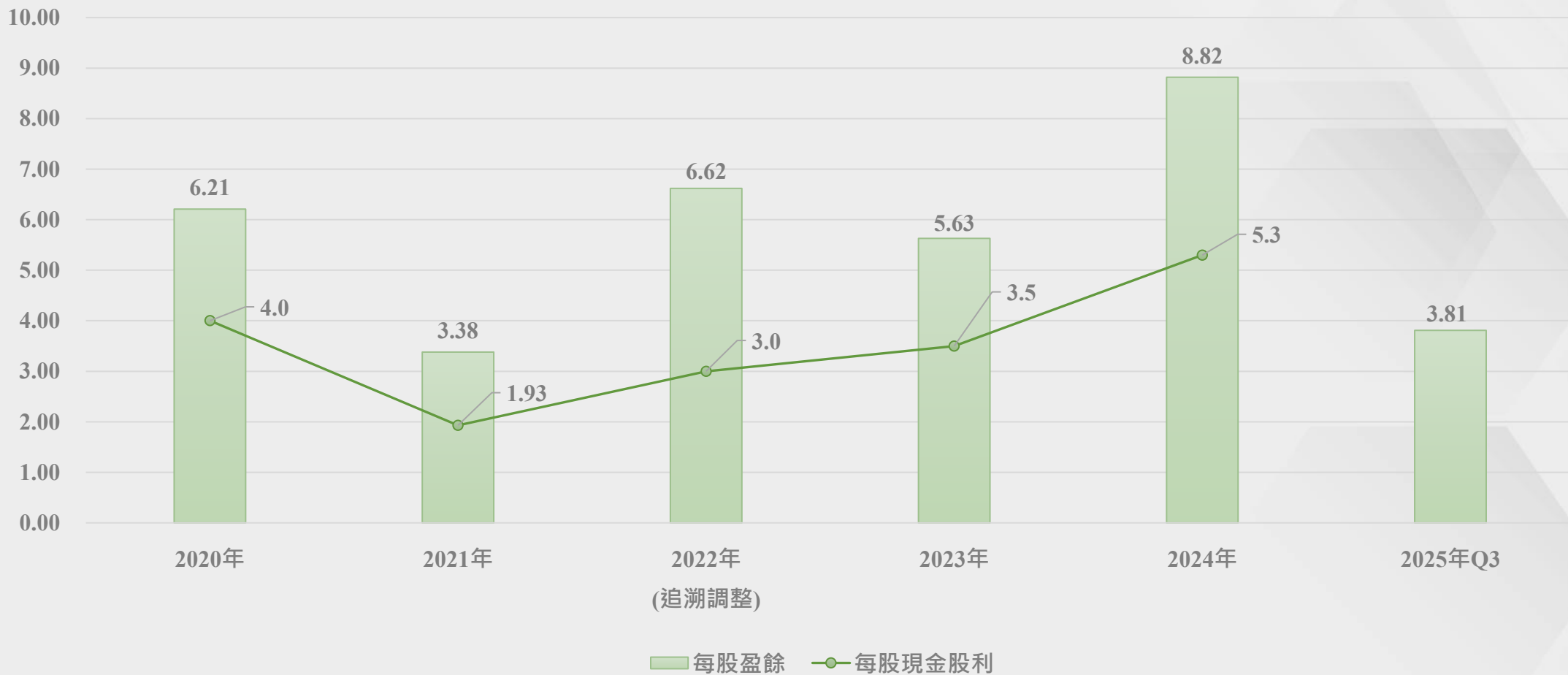
- 營收雖持續成長，惟因產品組合變動導致整體毛利率下降。
- 匯率變動影響損益：新台幣升值造成外幣兌換損失；相較去年同期，去年則因理賠收入及外幣兌換利益而增加收益。



近五年每股盈餘及現金股利

生泰合成工業股份有限公司 SYN-TECH CHEM. & PHARM. CO. LTD.

單位：新台幣元





03

未來發展策略與 公司展望

未來策略布局

- AMH截至第三季銷售已達2.17公噸；DFP至第三季銷售逾1700公斤；NTP也積極拓展日本市場。
- 產品製程最適化，關鍵步驟自動化，提供高品質且具競爭力價格的產品：
 - 製程自動化提升效率
CTT與生技開發中心（DCB）合作推動製程改善，完成關鍵步驟自動化初步方案，預估成本降低5%。
 - 廠房與設備全面升級
廠房及設施設備重建完成，截至第三季，CMZ、OPS、PEH三項產品合計營收逾3,200萬元。
 - 特殊產品研發持續貢獻
雖TVP產品銷售略低於預期，但仍創造1,800萬元營收，展現穩定貢獻力。



● 審慎評估選擇適合本公司 開發之未來新利基產品：

- 配合國家政策需求，精選具戰略價值產品。
- 優先開發必要藥品：針對清單中481項，依輕重緩急確定需求重要性排序。
- 避免國內缺藥，確保醫療體系穩定供應。
- 期盼政府實施獎勵措施，減輕產業財務壓力。
- 促進產業健全與永續發展。



● 拓展經營新領域：

- 評估原料藥關鍵中間體，強化研發與製程能力。
- 開拓中國市場：推進 CTT、AMH、DFP 等產品。
- 持續研發少量特色原料藥 PRX，深化技術差異化優勢。
- 新藥合作開發 GFH：已取得許可證，持續進行中，提供原料藥予生達，完成製劑產品外銷日本。



生泰合成工業股份有限公司

Thanks—感謝觀看

敬請指導



生泰合成工業公司
SYN-TECH CHEM & PHARM CO., LTD

股票代號：1777